


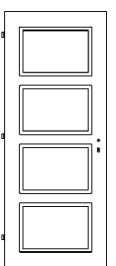


Výrobek:	Modelová řada SMART-SNOW			
Plné	4	8	24	
				
QAD: 30000...	30004...	30208...	30024...	

Vlastnosti:	Bezpečnostní třída:	NE
	Požární odolnost:	NE
	Neprůzvučnost:	NE
	Kouřotěsnost:	NE
	Klima II: pro ocelovou i OZ zárubeň	NE
Klima III: pouze pro ocelovou zárubeň	NE	

Rozměry:	Rozměr křídla– falcové	60, 70, 80, 90 x 197, 210 cm jmenovitý 650,750,850,950 x1985mm -celk. 620,720,820,920x1970mm-ve falci
	Rozměr křídla - bezfalcové	NE
	Rozměr křídla – skrytý falc	NE
	Rozměr křídla – posuvné do pouzdra	NE
	Rozměr křídla– posuvné na garnýž dvoukřídle=	NE
	Jednokřídle dveře:	Jen standard
	Dvoukřídle dveře:	NE
	Minimální šířka:	Jen standard
	Maximální šířka:	Jen standard
	Minimální výška:	Jen standard
	Maximální výška:	Jen standard
	Velikost falce:	15/25
	Tloušťka dveří:	40mm (s rámečkem 50mm)
	Střed střelky:	895mm z falce - od spodu 1075mm
Pant1 // pant2 // pant3	195 // 775 // 775mm	

Materiál konstrukce:	Rám: MDF
	Výplň: voština
	Povrch: speciální lak RAL 9016
	Lať horní navíc max : 0 ks
	Spodní lať navíc : max : 0 ks

Určeno jen pro vnitřní použití.

Konstrukce zasklení:	Zasklívací lišta: obalovaná MDF	
	Sklo: 4mm Satinato	
	Pískovaná strana na užší straně dveří	
	Výřez SMART 8: 60 = 202x1542mm, 70-90 = 302x1542mm, horní odstup vždy 120mm	
	Fixace: pinka 0,6x30mm, transparentní silikon	

Hrany: (provedení)	Falcové dveře	Standardní ostrá hrana – hranovací páska
	Dveře se šikmým falcem	NE
	Bezfalcové dveře	NE
	Posuvné dveře	NE
	Kyvné dveře – pouze HPL	NE
	Oblá	NE
	Oblý bok	NE
	Skrytý falc	NE
AL hrana:	Falcové dveře	NE
	Bezfalcové dveře	NE

Panty falcové:	Typ: 80/10 M8x50	3ks (povrchové úpravy pozink)
	Pant pr.80/12 (M8x50)	NE

Panty bezfalcové	Tectus 3D	NE
	Ataw	NE
	T5	NE
	Cemon Estetic 80/A	NE
	TKZ VD80	NE

Zámek pro falcové dveře:	72/77 BB– plastová strelka a závora	Rozteč 72mm, backset 55mm
Zámek pro bezfalcové dveře:	NE	
Zámek pro posuvné dveře:	NE	
Kyvné dveře:	NE	
Zámek pro skrytý falc	NE	
Zámek pro JAP	NE	
Ostatní druhy zámků: (panikové, elektromechanické, kartové zámky, ...) NE		

Dveřní kování:	ANO	Ize použít rozetové i štítkové kování
Příprava pro štítové, rozetové kování	NE	
Panikové kování	NE	
Kukátko:	NE	
Dveřní zavírač:	NE	
Okopový plech	NE	
Padací práh:	NE	

Určeno jen pro vnitřní použití.

Větrací mřížka:	Plastová horní 500x90 Otvor: 477 x 70	NE	
	Plastová spodní 500x90 Otvor: 477 x 70	NE	
	Hliníková horní 400x80 Otvor: 373 x 64	NE	
	Hliníková spodní 400x80 Otvor: 373 x 64	NE	
	Plastová kulatá horní pr.50	NE	
	Plastová kulatá spodní pr.50	NE	
	Vzdálenost mřížky od horní hrany		
	Vzdálenost mřížky od spodní hrany		

Zárubeň:	Ocelová dle ČSN	ANO	
	OZ	ANO	
	OOZ, OOZS	ANO	
	OZ skrytý falc	NE	
	Pouzdro	NE	
	JAP Aktive 40/00	NE	
	JAP Aktive 25/15	NE	
Garnýž:	na stěnu	NE	
	na obložkovou zárubeň	NE	

Doplňující informace:	Možnost zkrátit dveře u zákazníka: (max. 20mm)	ANO
	Při spodní dodatečné lati možno zkrátit u zákazníka (max.40mm)	NE
	Kabelová průchodka	NE
	Elektrický otvírač (cvrček)	NE
	DIN provedení (dle dostupné výkresové dokumentace)	NE
	Dvoubarevné provedení	NE
	Klapačková lat' pro dvoukřídlé dveře (pouze bezfalcové provedení)	NE
	Spodní drážka 8/14 bez AL, 10/17 s AL profilem	NE
	Pouzdra Jap (Standard, Komford, Unibox, Parallel, Aktive, Emotive)	NE
	Pouzdra Eclipse (Jednokřídlé, Dvoukřídlé, Zákryt, Teleskop, Syntesis);	NE
	Pouzdra Alvelis (Klasik);	NE
	Pouzdra Scrigno (jednokřídlé, dvoukřídlé Essential = bez-obložkové na dveře 1965mm (horní frézování 20x21mm))	NE
	Atypický výřez	NE
	Nevrtat otvor pro klíč	NE
	Lat' horní navíc	NE
	Spodní lat' navíc	NE
	Lat' pro madlo ve výšce 895mm od spodní hrany dveří	NE

	Váha dveří v kg:									
Rozměr:	Plné	4	8	24						
60/197	11	11	16	11						
70/197	12	12	16	12						
80/197	13	13	17	13						
90/197	14	14	18	14						

Určeno jen pro vnitřní použití.

